

# Цены розничного рынка моторного топлива

(еженедельный обзор с 1 по 8 октября 2017 г.)

В период с 1 по 8 октября на АЗС ВИНК Российской Федерации **средние цены повысились** на **автобензины** и **дизельное топливо летнее**, **снизились** на **дизтопливо зимнее**. Средняя цена на АИ-92 увеличилась на +0,05% (+0,02 руб./литр) до 37,73 руб./литр, на АИ-95 — на +0,02% (+0,01 руб./литр) до 40,40 руб./литр, на дизельное топливо летнее — на +0,10% (+0,04 руб./литр) до 38,51 руб./литр, стоимость дизельного топлива зимнего снизилась на –1,85% (–0,75 руб./литр) до 39,84 руб./литр

## СПРАВОЧНО

По отношению к 8 октября 2016 года **средняя цена на автобензин АИ-92 повысилась** на **+5,57%** (+1,99 руб./литр), на **АИ-95** — на **+4,85%** (+1,87 руб./литр), на **дизельное топливо летнее** — на **+7,96%** (+2,84 руб./литр), на **дизельное топливо зимнее** — на **+3,83%** (+1,47 руб./литр).

По сравнению с 1 января 2017 года **средняя цена в России на автобензин АИ-92 повысилась** на **+4,95%** (+1,78 руб./литр), на **АИ-95** — на **+4,28%** (+1,66 руб./литр), на **дизельное топливо летнее** — на **+9,09%** (+3,21 руб./литр), на **дизельное топливо зимнее** — на **+5,51%** (+2,08 руб./литр).

**Средние цены на автобензин АИ-92 повысились** в пяти округах и **сохранились без изменений** в трёх округах. В Приволжском округе отмечено максимальное изменение средней цены на +0,06 руб./литр до 36,94 руб./литр вследствие повышения цен в 9-ти субъектах с наибольшим приростом в Республике Марий Эл и Нижегородской области. В Центральном округе автобензин подорожал на +0,04 руб./литр до 37,24 руб./литр в связи с повышением цен во всех субъектах, кроме Ивановской, Костромской, Орловской и Рязанской областей. В Южном округе повышение цен в сети АЗС одной из ВИНК в Ростовской и Волгоградской областях привело к удорожанию автобензина в среднем на +0,01 руб./литр до 39,27 руб./литр. В Северо-Западном округе рост цен в сети АЗС этой же ВИНК в Вологодской области привел к увеличению средней цены на +0,01 руб./литр до 37,47 руб./литр. В Уральском округе снижение цен отмечено в Свердловской области, но рост средней цены на +0,01 руб./литр до 36,65 руб./литр поддержало повышение цен в остальных пяти субъектах округа. В 3-х округах средние цены не изменились: в Северо-Кавказском ФО — 38,21 руб./литр, в Сибирском ФО — 36,18 руб./литр, в Дальневосточном ФО — 43,57 руб./литр.

**Средние цены на автобензин АИ-95 выросли** в пяти округах и **не изменились** в трёх округах. В Южном округе средняя цена возросла на +0,02 руб./литр до 42,11 руб./литр на фоне роста цен в сети АЗС одной из ВИНК в Республике Калмыкия, Астраханской, Волгоградской и Ростовской областях. Аналогичный прирост средней цены отмечен в Центральном округе до 40,12 руб./литр вследствие повышения цен в Московском регионе, Владимирской и Ивановской областях. В Приволжском округе автобензин также подорожал на +0,02 руб./литр до 39,87 руб./литр из-за увеличения розничных цен в половине субъектов. В Уральском округе средняя цена скорректировалась на +0,01 руб./литр до 39,15 руб./литр за счет роста цен во всех субъектах, кроме Ханты-Мансийского АО. В Сибирском округе повышение цен в Кемеровской области вызвало рост средней цены на +0,01 руб./литр до 38,32 руб./литр. В трех округах средняя цена сохранилась на уровне предыдущей недели: Северо-Кавказском — 40,93 руб./литр, в Северо-Западном — 40,10 руб./литр, в Дальневосточном — 45,53 руб./литр.

На **дизельное топливо летнее средние цены повысились** в пяти округах и **не изменились** в трёх округах. В Приволжском округе топливо подорожало на +0,11 руб./литр до 37,48 руб./литр вследствие повышения цен в большинстве субъектов с наибольшим приростом в Республиках Марий Эл, Удмуртия, Чувашия и Башкортостан. В Южном округе повышение цен в Севастополе, Республике Калмыкия, Астраханской, Волгоградской и Ростовской областях привело к удорожанию топлива в среднем на +0,05 руб./литр до 38,79 руб./литр. В Центральном округе стоимость топлива повысилась на +0,05 руб./литр до 37,67 руб./литр в связи с ростом цен в 7-ми субъектах. Аналогичный прирост средней цены зафиксирован в Уральском округе до 38,76 руб./литр в результате повышения цен во всех субъектах. В Северо-Западном округе розничные цены выросли только в Санкт-Петербурге и средняя цена по итогам недели скорректировалась на +0,01 руб./литр до 39,07 руб./литр. В 3-х округах средние цены остались прежними: в Северо-Кавказском ФО — 37,30 руб./литр, в Сибирском ФО — 38,14 руб./литр, в Дальневосточном округе — 44,37 руб./литр.

На **дизельное топливо зимнее средние цены снизились** в одном округе и **не изменились** в пяти округах. В Центральном округе причиной снижения средней цены на –0,08 руб./литр до 36,62 руб./литр стало возобновление сезонных продаж в трех субъектах, в двух из которых: в Ярославской и Рязанской областях уровень ценового предложения оказался ниже. В остальных округах средние цены не изменились: в Южном

ФО — 37,85 руб./литр, в Северо-Кавказском ФО — 37,13 руб./литр, Северо-Западном ФО — 40,46 руб./литр, в Уральском ФО — 41,60 руб./литр, в Дальневосточном ФО — 48,00 руб./литр.

В **Московском регионе подорожали все нефтепродукты**. В Москве средняя цена на автобензин АИ-92 увеличилась на +0,02 руб./литр до 37,83 руб./литр, автобензин АИ-95 подорожал на +0,07 руб./литр до 40,82 руб./литр, стоимость дизельного топлива летнего увеличилась на +0,06 руб./литр до 38,43 руб./литр. В Московской области автобензин АИ-92 подорожал на +0,05 руб./литр до 37,01 руб./литр, АИ-95 — на +0,09 руб./литр до 40,45 руб./литр, средняя цена на дизельное топливо летнее выросла на +0,07 руб./литр до 37,44 руб./литр.

В Санкт-Петербурге и Ленинградской области средние цены не изменились, за исключением подорожавшего в городе дизельного топлива летнего. В Санкт-Петербурге стоимость автобензинов АИ-92 и АИ-95 сохранилась на уровне 36,88 руб./литр и 39,72 руб./литр соответственно, дизельное топливо летнее подорожало на +0,04 руб./литр до 38,40 руб./литр. В Ленинградской области средняя цена розничного предложения на автобензин АИ-92 составляет 36,77 руб./литр, АИ-95—39,55 руб./литр, дизельное топливо летнее — 38,19 руб./литр.

На минувшей неделе в регионах наблюдалась следующая динамика:

- средняя розничная цена на **автомобильный бензин АИ-92 повысилась на +0,02 руб./литр (+0,05%)** до **37,73** руб./литр (Рис. 1).

Средние цены на автобензин **АИ-92 повысились в 31-ом субъекте** (здесь и далее включая Московский регион), **снизились в 1-ом субъекте** и **остались без изменений в 53-х субъектах** (здесь и далее включая Санкт-Петербург и Ленинградскую область). В Республике Марий Эл средняя цена возросла на +0,35 руб./литр, в Нижегородской области на +0,18 руб./литр. Во Владимирской области автобензин подорожал на +0,14 руб./литр, в Пермском крае, Республике Чувашия, Вологодской, Пензенской и Саратовской областях на +0,10 руб./литр. В Ярославской области средняя цена выросла на +0,07 руб./литр, в Брянской, Курской, Липецкой и Тамбовской областях на +0,05 руб./литр, в Белгородской области на +0,04 руб./литр. В 16-ти субъектах рост цен варьировался в диапазоне от +0,01 руб./литр до +0,03 руб./литр. Снижение стоимости автобензина зафиксировано в Свердловской области на -0,04 руб./литр.

- средняя розничная цена на **автомобильный бензин АИ-95 выросла на +0,01 руб./литр (+0,02%)** до **40,40** руб./литр (Рис. 2).

Автобензин **АИ-95 подорожал в 21-ом субъекте, подешевел в 1-ом субъекте** и в **63-х субъектах** средние цены **не изменились**. В Ивановской области средняя цена увеличилась на +0,20 руб./литр, в Республике Марий Эл на +0,15 руб./литр. В Пермском крае, Астраханской области и Республике Калмыкия автобензин подорожал на +0,10 руб./литр, во Владимирской области на +0,07 руб./литр. В Пензенской и Кемеровской областях средние цены возросли на +0,04 руб./литр, в Волгоградской, Саратовской и Ростовской областях на +0,03 руб./литр. В 8-ми субъектах рост цен не превысил +0,02 руб./литр. В Ханты-Мансийском АО автобензин подешевел на -0,02 руб./литр.

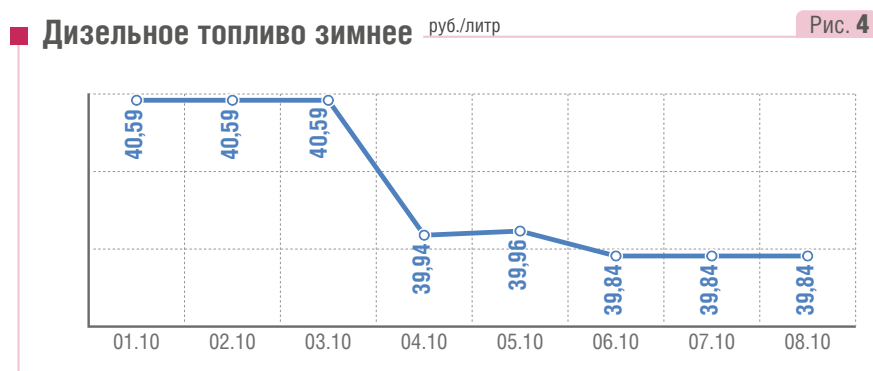
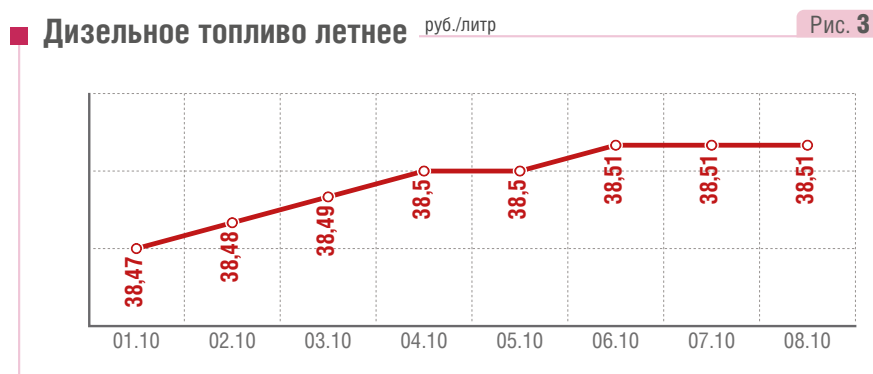
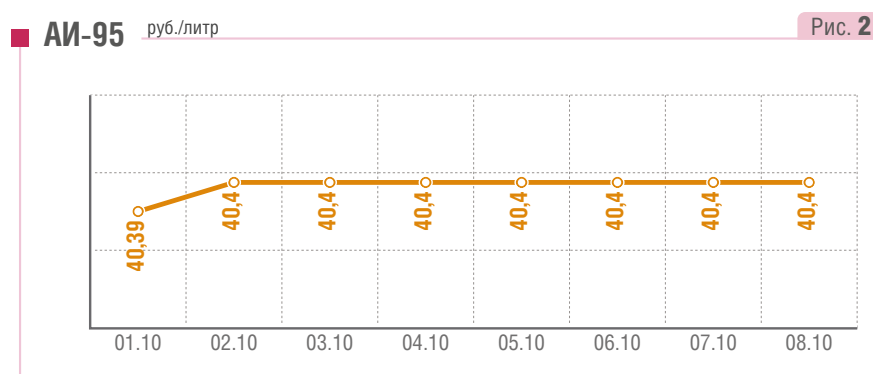
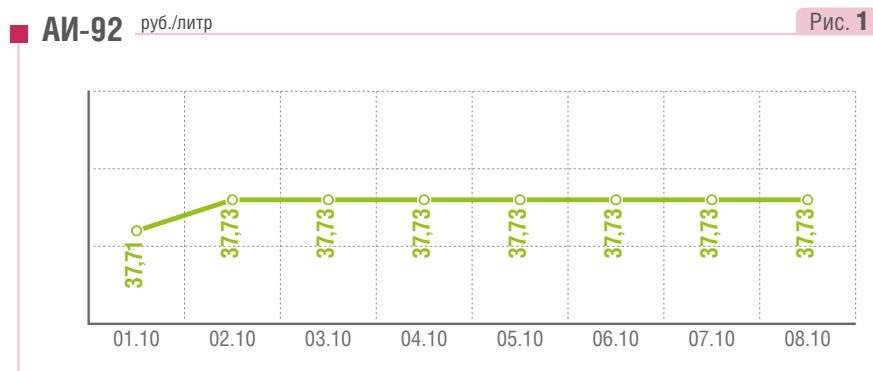
- средняя цена на **дизельное топливо летнее поднялась на +0,04 руб./литр (+0,10%)** до **38,51** руб./литр (Рис. 3).

Средние цены на **дизельное топливо летнее повысились в 27-ми субъектах** (включая Московский регион, Санкт-Петербург), **не изменились в 55-ти субъектах** (включая Ленинградскую область), в **3-х субъектах** продажи топлива **не осуществляются**. Наибольший прирост цен отмечен в Республике Марий Эл на +0,53 руб./литр, в Ивановской области на +0,50 руб./литр, в Республиках Удмуртия и Чувашия на +0,33 руб./литр. В Республике Башкортостан топливо подорожало на +0,25 руб./литр, в Волгоградской области на +0,20 руб./литр. Во Владимирской области средняя цена увеличилась на +0,11 руб./литр, в Республике Калмыкия, Астраханской и Ярославской областях на +0,10 руб./литр. В Рязанской области стоимость топлива повысилась на +0,08 руб./литр, в Самарской и Челябинской областях на +0,07 руб./литр, с Севастополе и Свердловской области на +0,06 руб./литр. В 9-ти субъектах рост цен находился в диапазоне от +0,01 руб./литр до +0,03 руб./литр.

- средняя цена на **дизельное топливо зимнее снизилась на -0,75 руб./литр (-1,85%)** до **39,84** руб./литр (Рис. 4).

**Средние цены на дизельное топливо зимнее не изменились в 12-ти субъектах, возобновилась продажа в 3-х субъектах** и в **70-ти субъектах** продажи топлива **не осуществляются** (включая Московский регион, Санкт-Петербург и Ленинградскую область). Началась сезонная продажа зимнего дизельного топлива в Костромской области по средней цене 37,63 руб./литр, в Рязанской области по 35,94 руб./литр и в Ярославской области по 36,22 руб./литр.

# Средние розничные цены на моторные топлива на АЗС России



## Средние цены на АЗС на нефтепродукты в регионах России на 08.10.2017

АИ-92		АИ-95		ДТ (летнее)		ДТ (зимнее)	
руб./л	+/--к 01.10.2017	руб./л	+/--к 01.10.2017	руб./л	+/--к 01.10.2017	руб./л	+/--к 01.10.2017

### Центральный федеральный округ

Белгородская область	37.57	▲ +0.04	40.60	0.00	38.03	0.00	-	-
Брянская область	37.60	▲ +0.05	40.65	0.00	38.15	0.00	-	-
Владимирская область	36.73	▲ +0.14	39.55	▲ +0.07	37.51	▲ +0.11	-	-
Воронежская область	38.27	▲ +0.03	41.27	0.00	37.55	0.00	-	-
Ивановская область	36.35	0.00	38.40	▲ +0.20	36.55	▲ +0.50	-	-
Калужская область	36.19	▲ +0.03	39.22	0.00	36.91	0.00	-	-
Костромская область	36.39	0.00	38.51	0.00	37.62	0.00	37.63	0.00
Курская область	37.80	▲ +0.05	40.90	0.00	38.08	0.00	-	-
Липецкая область	37.91	▲ +0.05	40.84	0.00	37.95	0.00	-	-
Москва	37.83	▲ +0.02	40.82	▲ +0.07	38.43	▲ +0.06	-	-
Московская область	37.01	▲ +0.05	40.45	▲ +0.09	37.44	▲ +0.07	-	-
Орловская область	36.60	0.00	39.50	0.00	36.50	0.00	36.70	0.00
Рязанская область	36.43	0.00	38.98	0.00	36.13	▲ +0.08	35.94	0.00
Смоленская область	37.57	▲ +0.02	40.53	0.00	38.01	0.00	-	-
Тамбовская область	37.75	▲ +0.05	40.65	0.00	37.45	0.00	-	-
Тверская область	37.42	▲ +0.02	40.19	0.00	38.23	▲ +0.03	-	-
Тульская область	37.16	▲ +0.03	40.09	0.00	37.67	0.00	-	-
Ярославская область	36.22	▲ +0.07	38.28	0.00	36.86	▲ +0.10	36.22	0.00

### Северо-Западный федеральный округ

Архангельская область	37.06	0.00	40.37	0.00	39.06	0.00	-	-
Ненецкий АО	39.81	0.00	42.21	0.00	-	-	43.90	0.00
Вологодская область	37.93	▲ +0.10	39.75	0.00	39.81	0.00	-	-
Калининградская область	39.72	0.00	41.62	0.00	39.45	0.00	-	-
Ленинградская область	36.77	0.00	39.55	0.00	38.19	0.00	-	-
Мурманская область	39.27	0.00	42.07	0.00	42.75	0.00	-	-
Новгородская область	37.15	0.00	40.08	0.00	38.62	0.00	38.67	0.00
Псковская область	37.28	0.00	40.00	0.00	38.82	0.00	38.80	0.00
Республика Карелия	36.79	0.00	39.26	0.00	39.49	0.00	-	-
Республика Коми	38.10	0.00	39.69	0.00	-	-	40.47	0.00
Санкт-Петербург	36.88	0.00	39.72	0.00	38.40	▲ +0.04	-	-

### Южный федеральный округ

Астраханская область	38.30	0.00	41.50	▲ +0.10	38.50	▲ +0.10	-	-
Волгоградская область	37.53	▲ +0.03	40.70	▲ +0.03	37.80	▲ +0.20	-	-
Краснодарский край	38.95	0.00	42.02	0.00	38.15	0.00	37.85	0.00
Республика Адыгея (Адыгея)	39.73	0.00	42.80	0.00	38.85	0.00	-	-
Республика Калмыкия	38.30	0.00	41.50	▲ +0.10	38.50	▲ +0.10	-	-
Ростовская область	38.56	▲ +0.03	41.80	▲ +0.03	37.63	▲ +0.02	-	-
Республика Крым	40.36	0.00	42.84	0.00	40.06	0.00	-	-
Севастополь	40.16	0.00	42.43	0.00	39.16	▲ +0.06	-	-

### Северо-Кавказский федеральный округ

Кабардино-Балкарская Республика	38.98	0.00	42.05	0.00	37.90	0.00	37.25	0.00
Карачаево-Черкесская Республика	39.04	0.00	42.10	0.00	38.03	0.00	-	-
Республика Дагестан	38.00	0.00	40.00	0.00	36.00	0.00	-	-
Республика Ингушетия	36.00	0.00	38.00	0.00	36.50	0.00	37.00	0.00
Республика Северная Осетия-Алания	38.47	0.00	41.00	0.00	37.93	0.00	-	-
Ставропольский край	39.17	0.00	41.95	0.00	38.08	0.00	-	-
Чеченская Республика	35.00	0.00	38.00	0.00	34.00	0.00	-	-

АИ-92		АИ-95		ДТ (летнее)		ДТ (зимнее)	
руб./л	+/-к 01.10.2017	руб./л	+/-к 01.10.2017	руб./л	+/-к 01.10.2017	руб./л	+/-к 01.10.2017

### Приволжский федеральный округ

Кировская область	37.74	0.00	40.25	0.00	39.13	0.00	-	-
Нижегородская область	36.42	▲ +0.18	39.35	0.00	37.69	0.00	-	-
Оренбургская область	36.98	▲ +0.03	40.35	▲ +0.02	39.03	▲ +0.03	-	-
Пензенская область	37.00	▲ +0.10	40.09	▲ +0.04	36.59	▲ +0.03	-	-
Пермский край	37.65	▲ +0.10	40.15	▲ +0.10	38.88	0.00	-	-
Республика Башкортостан	36.42	▲ +0.02	39.35	▲ +0.01	37.73	▲ +0.25	-	-
Республика Марий Эл	37.40	▲ +0.35	40.25	▲ +0.15	37.20	▲ +0.53	-	-
Республика Мордовия	36.45	0.00	39.65	0.00	38.52	0.00	-	-
Республика Татарстан (Татарстан)	36.75	0.00	39.53	0.00	37.30	0.00	-	-
Самарская область	37.14	▲ +0.01	40.08	▲ +0.01	36.83	▲ +0.07	-	-
Саратовская область	37.23	▲ +0.10	40.30	▲ +0.03	37.03	▲ +0.03	-	-
Удмуртская Республика	36.96	0.00	39.77	0.00	37.77	▲ +0.33	-	-
Ульяновская область	36.84	0.00	39.86	0.00	36.05	0.00	-	-
Чувашская Республика - Чувашия	36.83	▲ +0.10	39.80	0.00	37.13	▲ +0.33	-	-

### Уральский федеральный округ

Курганская область	36.39	▲ +0.01	38.64	▲ +0.01	37.24	▲ +0.01	-	-
Свердловская область	36.08	▼ -0.04	38.51	▲ +0.02	37.77	▲ +0.06	-	-
Тюменская область	36.88	▲ +0.03	40.28	▲ +0.02	39.78	▲ +0.03	-	-
Ханты-Мансийский автономный округ	38.29	▲ +0.02	40.31	▼ -0.02	41.52	▲ +0.02	42.29	0.00
Челябинская область	35.63	▲ +0.01	38.74	▲ +0.01	37.62	▲ +0.07	-	-
Ямало-Ненецкий автономный округ	37.83	▲ +0.01	39.66	▲ +0.01	41.90	▲ +0.02	40.90	0.00

### Сибирский федеральный округ

Алтайский край	35.89	0.00	37.91	0.00	37.52	0.00	-	-
Республика Алтай	36.18	0.00	38.15	0.00	37.78	0.00	-	-
Забайкальский край	37.25	0.00	39.37	0.00	38.95	0.00	-	-
Иркутская область	38.24	0.00	39.84	0.00	39.58	0.00	-	-
Кемеровская область	35.72	0.00	38.14	▲ +0.04	36.56	0.00	-	-
Красноярский край	35.88	0.00	38.14	0.00	37.82	0.00	-	-
Новосибирская область	35.84	0.00	38.85	0.00	38.51	0.00	-	-
Омская область	35.78	0.00	37.89	0.00	36.48	0.00	-	-
Республика Бурятия	37.06	0.00	39.16	0.00	38.86	0.00	-	-
Республика Тыва	37.80	0.00	39.40	0.00	39.02	0.00	-	-
Республика Хакасия	36.15	0.00	37.80	0.00	37.85	0.00	-	-
Томская область	34.60	0.00	36.86	0.00	39.10	0.00	-	-

### Дальневосточный федеральный округ

Амурская область	39.06	0.00	41.25	0.00	40.97	0.00	-	-
Еврейская автономная область	39.51	0.00	41.40	0.00	40.82	0.00	-	-
Камчатский край	44.94	0.00	47.70	0.00	46.89	0.00	-	-
Магаданская область	46.80	0.00	50.20	0.00	46.40	0.00	-	-
Приморский край	39.47	0.00	40.61	0.00	40.75	0.00	-	-
Республика Саха (Якутия)	51.33	0.00	52.40	0.00	52.07	0.00	44.50	0.00
Сахалинская область	42.55	0.00	44.01	0.00	45.90	0.00	-	-
Хабаровский край	38.85	0.00	40.66	0.00	40.32	0.00	-	-
Чукотский автономный округ	51.50	0.00	56.00	0.00	-	-	51.50	0.00