

# Цены розничного рынка моторного топлива

(еженедельный обзор с 3 по 10 сентября 2017 г.)

В период с 3 по 10 сентября на АЗС ВИНК Российской Федерации **средние цены повысились на дизельное топливо летнее, стоимость автобензинов и дизельного топлива зимнего не изменилась**. Дизтопливо летнее подорожало на +0,08% (+0,03 руб./литр) до 38,41 руб./литр, средняя цена на автобензины АИ-92 и АИ-95 сохранилась на уровне 37,63 руб./литр и 40,33 руб./литр, стоимость дизтоплива зимнего не изменилась — 40,24 руб./литр.

## СПРАВОЧНО

По отношению к 10 сентября 2016 года **средняя цена на автобензин АИ-92 повысилась на +5,61%** (+2,00 руб./литр), на **АИ-95 — на +5,03%** (+1,93 руб./литр), на **дизельное топливо летнее — на +7,38%** (+2,64 руб./литр), на **дизельное топливо зимнее — на +3,63%** (+1,41 руб./литр).

По сравнению с 1 января 2017 года **средняя цена в России на автобензин АИ-92 повысилась на +4,67%** (+1,68 руб./литр), на **АИ-95 — на +4,10%** (+1,59 руб./литр), на **дизельное топливо летнее — на +8,81%** (+3,11 руб./литр), на **дизельное топливо зимнее — на +6,57%** (+2,48 руб./литр).

**Средние цены на автобензин АИ-92 сохранились без изменений в восьми округах.** В Центральном округе зафиксирован минимальный рост цен в Московской и Тверской областях, но средняя цена осталась на прежнем уровне — 37,16 руб./литр. Аналогичная ситуация сложилась в Северо-Западном округе, где рост цен в Ленинградской области не отразился на средней цене, сохранившейся на отметке 37,31 руб./литр. В Приволжском округе розничные цены снизились в Нижегородской области, но средняя цена по итогам недели стабилизировалась на уровне 36,78 руб./литр. В 5-ти округах средние цены сохранились без каких-либо изменений: в Северо-Кавказском ФО — 38,08 руб./литр, в Южном ФО — 39,23 руб./литр, в Уральском ФО — 36,61 руб./литр, в Сибирском ФО — 36,18 руб./литр, в Дальневосточном ФО — 43,28 руб./литр.

**Средние цены на автобензин АИ-95 не изменились в восьми округах.** В Центральном округе средняя цена стабилизировалась на уровне 40,04 руб./литр, несмотря на рост цен в Тверской области. В Северо-Западном округе отмечено повышение цен в Санкт-Петербурге, но средняя цена осталась на уровне предыдущей недели — 40,03 руб./литр. В 6-ти округах средние цены не изменились: в Северо-Кавказском ФО — 40,80 руб./литр, в Южном ФО — 42,19 руб./литр, в Приволжском ФО — 39,76 руб./литр, в Уральском ФО — 39,12 руб./литр, в Сибирском ФО — 38,29 руб./литр, в Дальневосточном ФО — 45,23 руб./литр.

На **дизельное топливо летнее средние цены повысились в трёх округах и не изменились в пяти округах.** В Приволжском округе средняя цена выросла на +0,10 руб./литр до 37,30 руб./литр вследствие роста цен в сети АЗС одной из ВИНК в Самарской и Ульяновской областях, Республиках Марий Эл, Башкортостан, Удмуртия и Чувашия. В Уральском округе топливо подорожало на +0,05 руб./литр до 38,72 руб./литр на фоне роста цен в Челябинской и Свердловской областях. В Южном округе средняя цена возросла на +0,03 руб./литр до 38,71 руб./литр из-за повышения цен в сети АЗС одной из независимых компаний в Севастополе и Республике Крым. В Северо-Западном округе розничные цены выросли в Ленинградской и Калининградской областях, но средняя цена стабилизировалась на отметке 39,02 руб./литр. В Северо-Кавказском округе средняя цена сохранилась на уровне 37,15 руб./литр, в Центральном ФО — 37,57 руб./литр, в Сибирском ФО — 38,14 руб./литр, в Дальневосточном ФО — 44,14 руб./литр.

На **дизельное топливо зимнее средние цены не изменились в шести округах,** где осуществляются продажи зимнего дизтоплива. В Центральном ФО средняя цена сохранилась на уровне 36,70 руб./литр, в Северо-Западном ФО — 40,35 руб./литр, в Южном ФО — 37,85 руб./литр, в Северо-Кавказском округе — 37,13 руб./литр, в Уральском ФО — 41,69 руб./литр, в Дальневосточном ФО — 51,50 руб./литр.

В **Московском регионе средние цены на нефтепродукты не изменились,** за исключением **АИ-92 в области.** В городе средние цены на автобензины АИ-92 и АИ-95 сохранились на значениях 37,75 руб./литр и 40,71 руб./литр соответственно, средняя цена предложения на дизельное топливо летнее осталась на уровне 38,33 руб./литр. В Московской области автобензин АИ-92 подорожал на +0,01 руб./литр до 36,90 руб./литр, средние цены на АИ-95 и дизтопливо летнее не изменились — 40,36 руб./литр и 37,37 руб./литр соответственно.

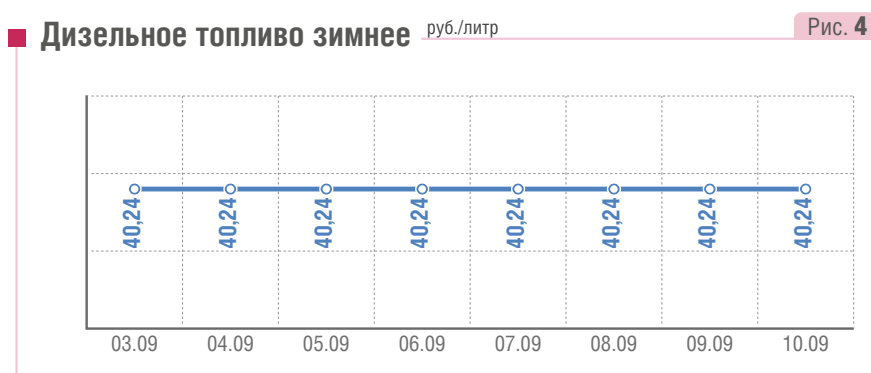
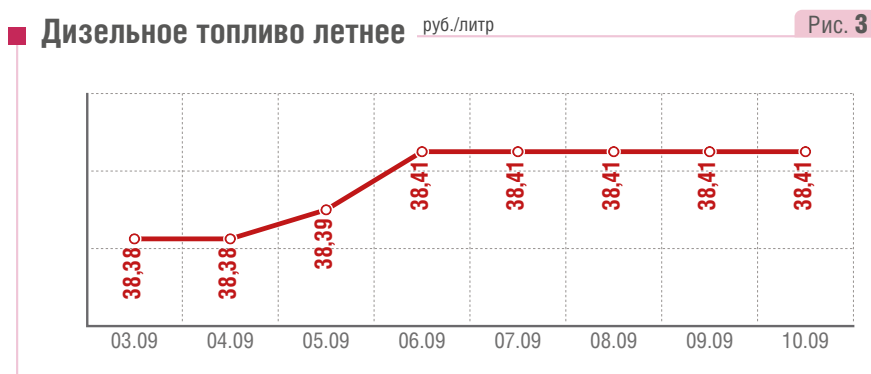
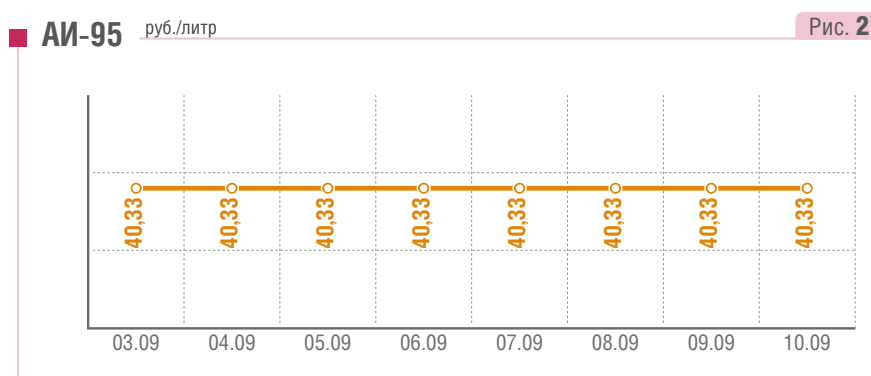
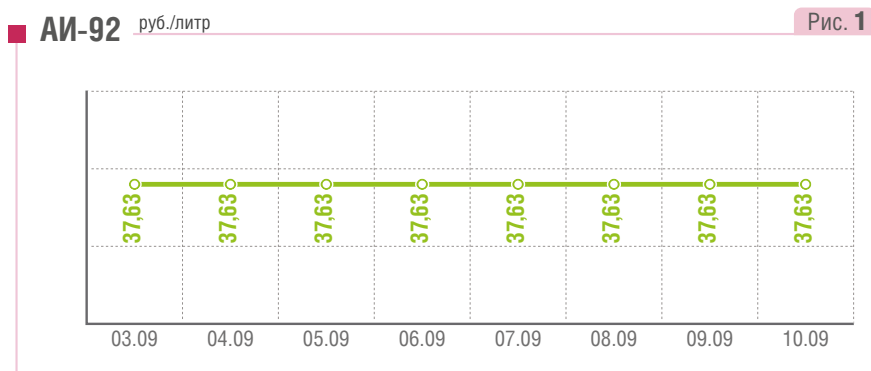
В **Санкт-Петербурге средние цены выросли на автобензин АИ-95, в Ленинградской области подорожали автобензин АИ-92 и дизельное топливо летнее.** В Санкт-Петербурге средняя цена на АИ-95 скорректировалась на +0,01 руб./литр до 39,69 руб./литр, стоимость автобензина АИ-92 и дизтоплива летнего сохранилась на отметке

36,79 руб./литр и 38,36 руб./литр соответственно. В Ленинградской области средняя цена на АИ-92 и дизтопливо летнее увеличилась на +0,01 руб./литр до 36,63 руб./литр и 38,19 руб./литр соответственно, стоимость АИ-95 не изменилась — 39,50 руб./литр.

На минувшей неделе в регионах наблюдалась следующая динамика:

- средняя розничная цена на **автомобильный бензин АИ-92 сохранилась** на уровне **37,63** руб./литр (Рис. 1).  
Средние цены на автобензин **АИ-92 повысились** в **3-х субъектах** (включая Московскую и Ленинградскую области), **снизились** в **1-ом субъекте** и **остались без изменений** в **81-ом субъекте** (включая Москву и Санкт-Петербург). В Тверской области средняя цена увеличилась на +0,01 руб./литр. В Нижегородской области стоимость автобензина снизилась на –0,01 руб./литр.
- средняя розничная цена на **автомобильный бензин АИ-95 не изменилась** — **40,33** руб./литр (Рис. 2).  
Автобензин **АИ-95 подорожал** в **2-х субъектах** (включая Санкт-Петербург) и в **83-х субъектах** средние цены **не изменились** (включая Московский регион и Ленинградскую область). В Тверской области зафиксирован прирост средней цены на +0,01 руб./литр.
- средняя цена на **дизельное топливо летнее увеличилась на +0,03 руб./литр (+0,08%)** до **38,41** руб./литр (Рис. 3).  
Средние цены на **дизельное топливо летнее повысились** в **12-ти субъектах** (включая Ленинградскую область), **не изменились** в **70-ти субъектах** (включая Московский регион и Санкт-Петербург) и в **3-х субъектах** продажи топлива **не осуществляются**. В Самарской области средняя цена повысилась на +0,36 руб./литр, в Ульяновской области на +0,30 руб./литр. В Республике Башкортостан топливо подорожало на +0,17 руб./литр, в Севастополе и Свердловской области на +0,13 руб./литр. В Челябинской области и Республике Марий Эл средняя цена возросла на +0,12 руб./литр, в Республиках Удмуртия и Чувашия на +0,10 руб./литр. В Калининградской области стоимость топлива средняя цена поднялась на +0,07 руб./литр, в Республике Крым на +0,06 руб./литр.
- средняя цена на **дизельное топливо зимнее осталась** на **прежнем** уровне **40,24** руб./литр (Рис. 4).  
**Средние цены на дизельное топливо зимнее не изменились** в **11-ти субъектах** и в **74-х субъектах** продажи топлива **не осуществляются** (включая Московский регион, Санкт-Петербург и Ленинградскую область).

# Средние розничные цены на моторные топлива на АЗС России



# Средние цены на АЗС на нефтепродукты в регионах России на 10.09.2017

АИ-92		АИ-95		ДТ (летнее)		ДТ (зимнее)	
руб./л	+/--к 03.09.2017	руб./л	+/--к 03.09.2017	руб./л	+/--к 03.09.2017	руб./л	+/--к 03.09.2017

## Центральный федеральный округ

Белгородская область	37.53	0.00	40.53	0.00	37.96	0.00	-	-
Брянская область	37.55	0.00	40.55	0.00	38.05	0.00	-	-
Владимирская область	36.53	0.00	39.37	0.00	37.19	0.00	-	-
Воронежская область	38.20	0.00	41.23	0.00	37.64	0.00	-	-
Ивановская область	36.15	0.00	38.00	0.00	36.05	0.00	-	-
Калужская область	36.16	0.00	39.15	0.00	36.85	0.00	-	-
Костромская область	36.39	0.00	38.51	0.00	37.62	0.00	-	-
Курская область	37.75	0.00	40.80	0.00	37.98	0.00	-	-
Липецкая область	37.86	0.00	40.74	0.00	37.85	0.00	-	-
Москва	37.75	0.00	40.71	0.00	38.33	0.00	-	-
Московская область	36.90	▲ +0.01	40.36	0.00	37.37	0.00	-	-
Орловская область	36.60	0.00	39.50	0.00	36.50	0.00	36.70	0.00
Рязанская область	36.43	0.00	38.98	0.00	36.05	0.00	-	-
Смоленская область	37.49	0.00	40.49	0.00	37.97	0.00	-	-
Тамбовская область	37.70	0.00	40.55	0.00	37.35	0.00	-	-
Тверская область	37.40	▲ +0.01	40.19	▲ +0.01	38.17	0.00	-	-
Тульская область	37.13	0.00	40.03	0.00	37.60	0.00	-	-
Ярославская область	36.05	0.00	38.16	0.00	36.66	0.00	-	-

## Северо-Западный федеральный округ

Архангельская область	36.90	0.00	40.28	0.00	39.04	0.00	-	-
Ненецкий АО	39.81	0.00	42.21	0.00	-	-	43.80	0.00
Вологодская область	37.77	0.00	39.68	0.00	39.74	0.00	-	-
Калининградская область	39.57	0.00	41.45	0.00	39.27	▲ +0.07	-	-
Ленинградская область	36.63	▲ +0.01	39.50	0.00	38.19	▲ +0.01	-	-
Мурманская область	39.17	0.00	41.97	0.00	42.75	0.00	-	-
Новгородская область	36.95	0.00	40.00	0.00	38.53	0.00	38.61	0.00
Псковская область	37.11	0.00	39.96	0.00	38.73	0.00	38.60	0.00
Республика Карелия	36.66	0.00	39.20	0.00	39.44	0.00	-	-
Республика Коми	37.30	0.00	39.29	0.00	-	-	40.37	0.00
Санкт-Петербург	36.79	0.00	39.69	▲ +0.01	38.36	0.00	-	-

## Южный федеральный округ

Астраханская область	38.30	0.00	41.40	0.00	38.40	0.00	-	-
Волгоградская область	37.50	0.00	40.67	0.00	37.60	0.00	-	-
Краснодарский край	38.93	0.00	42.00	0.00	38.14	0.00	37.85	0.00
Республика Адыгея (Адыгея)	39.63	0.00	42.70	0.00	38.80	0.00	-	-
Республика Калмыкия	38.30	0.00	41.40	0.00	38.40	0.00	-	-
Ростовская область	38.43	0.00	41.67	0.00	37.58	0.00	-	-
Республика Крым	40.34	0.00	43.12	0.00	40.02	▲ +0.06	-	-
Севастополь	40.16	0.00	42.73	0.00	39.03	▲ +0.13	-	-

## Северо-Кавказский федеральный округ

Кабардино-Балкарская Республика	38.93	0.00	42.00	0.00	37.88	0.00	37.25	0.00
Карачаево-Черкесская Республика	38.99	0.00	42.05	0.00	38.00	0.00	-	-
Республика Дагестан	37.00	0.00	39.00	0.00	34.50	0.00	-	-
Республика Ингушетия	36.00	0.00	38.00	0.00	36.50	0.00	37.00	0.00
Республика Северная Осетия-Алания	38.42	0.00	40.95	0.00	37.90	0.00	-	-
Ставропольский край	39.12	0.00	41.90	0.00	38.05	0.00	-	-
Чеченская Республика	35.00	0.00	38.00	0.00	34.00	0.00	-	-

АИ-92		АИ-95		ДТ (летнее)		ДТ (зимнее)	
руб./л	+/-к 03.09.2017	руб./л	+/-к 03.09.2017	руб./л	+/-к 03.09.2017	руб./л	+/-к 03.09.2017

### Приволжский федеральный округ

Кировская область	37.45	0.00	39.95	0.00	38.97	0.00	-	-
Нижегородская область	36.16	▼ -0.01	39.23	0.00	37.64	0.00	-	-
Оренбургская область	36.95	0.00	40.33	0.00	39.00	0.00	-	-
Пензенская область	36.90	0.00	40.05	0.00	36.56	0.00	-	-
Пермский край	37.30	0.00	39.80	0.00	38.85	0.00	-	-
Республика Башкортостан	36.40	0.00	39.34	0.00	37.48	▲ +0.17	-	-
Республика Марий Эл	37.05	0.00	40.05	0.00	36.57	▲ +0.12	-	-
Республика Мордовия	36.45	0.00	39.60	0.00	38.47	0.00	-	-
Республика Татарстан (Татарстан)	36.38	0.00	39.38	0.00	36.93	0.00	-	-
Самарская область	36.99	0.00	39.95	0.00	36.70	▲ +0.36	-	-
Саратовская область	37.13	0.00	40.27	0.00	37.00	0.00	-	-
Удмуртская Республика	36.86	0.00	39.67	0.00	37.42	▲ +0.10	-	-
Ульяновская область	36.84	0.00	39.86	0.00	36.05	▲ +0.30	-	-
Чувашская Республика - Чувашия	36.73	0.00	39.73	0.00	36.73	▲ +0.10	-	-

### Уральский федеральный округ

Курганская область	36.38	0.00	38.63	0.00	37.23	0.00	-	-
Свердловская область	36.02	0.00	38.43	0.00	37.72	▲ +0.13	-	-
Тюменская область	36.85	0.00	40.26	0.00	39.75	0.00	-	-
Ханты-Мансийский автономный округ	38.24	0.00	40.30	0.00	41.56	0.00	42.47	0.00
Челябинская область	35.58	0.00	38.73	0.00	37.55	▲ +0.12	-	-
Ямало-Ненецкий автономный округ	37.80	0.00	39.63	0.00	41.88	0.00	40.90	0.00

### Сибирский федеральный округ

Алтайский край	35.89	0.00	37.91	0.00	37.52	0.00	-	-
Республика Алтай	36.18	0.00	38.15	0.00	37.78	0.00	-	-
Забайкальский край	37.25	0.00	39.37	0.00	38.95	0.00	-	-
Иркутская область	38.24	0.00	39.84	0.00	39.58	0.00	-	-
Кемеровская область	35.72	0.00	38.07	0.00	36.56	0.00	-	-
Красноярский край	35.88	0.00	38.04	0.00	37.82	0.00	-	-
Новосибирская область	35.84	0.00	38.80	0.00	38.52	0.00	-	-
Омская область	35.78	0.00	37.79	0.00	36.48	0.00	-	-
Республика Бурятия	37.06	0.00	39.16	0.00	38.86	0.00	-	-
Республика Тыва	37.80	0.00	39.40	0.00	39.02	0.00	-	-
Республика Хакасия	36.15	0.00	37.80	0.00	37.85	0.00	-	-
Томская область	34.60	0.00	36.83	0.00	39.10	0.00	-	-

### Дальневосточный федеральный округ

Амурская область	39.06	0.00	41.25	0.00	40.97	0.00	-	-
Еврейская автономная область	39.51	0.00	41.40	0.00	40.82	0.00	-	-
Камчатский край	44.94	0.00	47.70	0.00	46.89	0.00	-	-
Магаданская область	44.40	0.00	47.70	0.00	45.20	0.00	-	-
Приморский край	39.47	0.00	40.61	0.00	40.75	0.00	-	-
Республика Саха (Якутия)	50.67	0.00	51.73	0.00	51.40	0.00	-	-
Сахалинская область	42.55	0.00	44.01	0.00	45.90	0.00	-	-
Хабаровский край	38.85	0.00	40.66	0.00	40.32	0.00	-	-
Чукотский автономный округ	51.50	0.00	56.00	0.00	-	-	51.50	0.00