

# Цены розничного рынка моторного топлива

(еженедельный обзор с 30 июля по 6 августа 2017 г.)

В период с 30 июля по 6 августа на АЗС ВИНК Российской Федерации **средние цены повысились** на **автобензины** и **дизельное топливо летнее**, и **не изменились** на **дизельное топливо зимнее**. Автобензин АИ-92 подорожал на +0,05% (+0,02 руб./литр) до 37,61 руб./литр, АИ-95 — на +0,05% (+0,02 руб./литр) до 40,30 руб./литр, стоимость дизтоплива летнего увеличилась на +0,05% (+0,02 руб./литр) до 38,37 руб./литр, средняя цена на дизельное топливо зимнее сохранилась на уровне 40,23 руб./литр.

## СПРАВОЧНО

По отношению к 6 августа 2016 года **средняя цена на автобензин АИ-92 повысилась на +5,59%** (+1,99 руб./литр), на **АИ-95 — на +5,00%** (+1,92 руб./литр), на **дизельное топливо летнее — на +7,00%** (+2,51 руб./литр), на **дизельное топливо зимнее — на +4,74%** (+1,82 руб./литр).

По сравнению с 1 января 2017 года **средняя цена в России на автобензин АИ-92 повысилась на +4,62%** (+1,66 руб./литр), на **АИ-95 — на +4,03%** (+1,56 руб./литр), на **дизельное топливо летнее — на +8,70%** (+3,07 руб./литр), на **дизельное топливо зимнее — на +6,54%** (+2,47 руб./литр).

**Средние цены на автобензин АИ-92 увеличились** в пяти округах и **не изменились** в трех округах. Наибольшее повышение цен на +0,04 руб./литр зафиксировано одновременно в трех округах. В Южном ФО повышение цен в сети АЗС одной из ВИНК в Волгоградской области и в Республике Крым у двух независимых компаний способствовало увеличению средней цены на +0,04 руб./литр до 39,20 руб./литр. В Приволжском округе, где неделей ранее цены не менялись, автобензин подорожал на +0,04 руб./литр до 36,75 руб./литр в связи с повышением цен в сети АЗС двух ВИНК. На аналогичную величину стоимость автобензина возросла в Сибирском округе на +0,04 руб./литр до 36,16 руб./литр на фоне заметного роста цен в Республике Тыва. В Центральном округе прирост цен в пяти субъектах и небольшое снижение в Московской области обусловили по итогам недели повышение в среднем на +0,02 руб./литр до 37,14 руб./литр. В Северо-Западном округе стоимость автобензина увеличилась на +0,01 руб./литр до 37,27 руб./литр вследствие повышения цен в Санкт-Петербурге, Ленинградской, Мурманской и Калининградской областях. В Северо-Кавказском округе средняя цена сохранилась на уровне 38,08 руб./литр, в Уральском округе — 36,54 руб./литр, в Дальневосточном округе — 43,28 руб./литр.

**Средняя цена на автобензин АИ-95 увеличилась** в пяти округах и **не изменилась** в трех. Наибольшее удорожание автобензина отмечено в Южном округе на +0,04 руб./литр до 42,07 руб./литр вследствие повышения цен в Волгоградской области, Республике Крым и Севастополе. В Приволжском ФО на рост средней цены на +0,03 руб./литр до 39,74 руб./литр повлияла, главным образом, одна из ВИНК, заметно повысившая цены в сети своих АЗС в Республике Башкортостан, Ульяновской и Нижегородской областях. В Сибирском округе аналогичный рост на +0,03 руб./литр до 38,26 руб./литр вызван резким удорожанием автобензина в Республике Тыва. В Центральном округе повышение цен во Владимирской и Ярославской областях обусловило прирост в среднем на +0,02 руб./литр до 40,03 руб./литр. На такую же величину средняя цена возросла в Северо-Западном округе до 40,01 руб./литр вследствие повышения цен в четырех субъектах. В Северо-Кавказском округе, где неделей ранее автобензин заметно подорожал, средняя цена стабилизировалась на отметке 40,80 руб./литр. В Уральском округе стоимость автобензина сохранилась на уровне 39,04 руб./литр, в Дальневосточном округе — 45,24 руб./литр.

На **дизельное топливо летнее средние цены повысились** в четырех округах, **снизились** в одном и **не изменились** в трех округах. Наибольшее удорожание летнего дизтоплива зафиксировано в Приволжском ФО на +0,05 руб./литр до 37,16 руб./литр в связи с повышением цен в четырех субъектах, из них наибольшее в Нижегородской области. В Сибирском округе резкое повышение цен в Республике Тыва вызвало прирост в округе в среднем на +0,04 руб./литр до 38,13 руб./литр. В Северо-Западном округе дизельное топливо подорожало на +0,01 руб./литр до 39,01 руб./литр вследствие повышения цен в сети АЗС двух ВИНК в Санкт-Петербурге, Ленинградской и Калининградской областях. В Южном округе аналогичное повышение на +0,01 руб./литр до 38,56 руб./литр стало следствием увеличения цен в сети АЗС одной из ВИНК в Волгоградской области. В Центральном округе стоимость топлива незначительно снизилась на -0,01 руб./литр до 37,57 руб./литр в результате разнонаправленной динамики в сети АЗС одной из ВИНК — повышение цен в Москве и снижение в Ярославской области. В Северо-Кавказском округе стоимость дизтоплива стабилизировалась на отметке 37,15 руб./литр, в Уральском округе — 38,71 руб./литр, в Дальневосточном округе — 44,14 руб./литр.

На **дизельное топливо зимнее средние цены не изменились** в шести округах. В Центральном ФО продажа дизельного топлива осуществляется по 36,70 руб./литр, в Северо-Западном ФО — 40,35 руб./литр, в Южном ФО — 37,85 руб./литр, в Северо-Кавказском округе — 37,13 руб./литр, в Уральском округе — 41,63 руб./литр, в Дальневосточном ФО — 51,50 руб./литр.

**В Москве подорожал автобензин АИ-92 и дизельное топливо летнее, в Московской области подешевел автобензин АИ-92.** В Москве автобензин АИ-92 подорожал на +0,03 руб./литр до 37,73 руб./литр, дизельное топливо летнее на +0,01 руб./литр до 38,32 руб./литр, стоимость АИ-95 сохранилась на уровне 40,68 руб./литр. В Московской области автобензин АИ-92 подешевел на -0,01 руб./литр до 36,86 руб./литр, стоимость АИ-95 сохранилась на уровне 40,36 руб./литр, дизельного топлива летнего — 37,37 руб./литр.

**В Санкт-Петербурге и Ленинградской области средние цены повысились** на все нефтепродукты. В Санкт-Петербурге АИ-92 подорожал на +0,02 руб./литр до 36,74 руб./литр, АИ-95 — на +0,02 руб./литр до 39,65 руб./литр, дизельное топливо летнее — на +0,01 руб./литр до 38,36 руб./литр. В Ленинградской области средняя цена на АИ-92 увеличилась на +0,02 руб./литр до 36,56 руб./литр, на АИ-95 — на +0,02 руб./литр до 39,47 руб./литр, дизельное топливо летнее на +0,01 руб./литр до 38,17 руб./литр.

На минувшей неделе в регионах наблюдалась следующая динамика:

- средняя розничная цена на **автомобильный бензин АИ-92 повысилась на +0,02 руб./литр (+0,05%)** до **37,61** руб./литр (Рис. 1).

Средние цены на автобензин **АИ-92 повысились в 18-ти субъектах** (включая Москву, Санкт-Петербург, Ленинградскую область), **снизились в 1-ом субъекте** (включая Московскую область) и **остались без изменений в 66-ти субъектах**. В Республике Тыва средняя цена возросла максимально на +0,82 руб./литр. В Республике Башкортостан стоимость автобензина увеличилась на +0,16 руб./литр, в Нижегородской области на +0,13 руб./литр, в Республике Крым и Владимирской области на +0,11 руб./литр, в Республике Мордовия на +0,10 руб./литр. В Калининградской области прирост средней цены составил +0,08 руб./литр, в Мурманской и Волгоградской областях — +0,07 руб./литр. В Смоленской и Саратовской области автобензин подорожал в среднем на +0,04 руб./литр, в Ульяновской области и Чувашской Республике на +0,03 руб./литр, в Ярославской и Тверской областях на +0,01 руб./литр.

- средняя розничная цена на **автомобильный бензин АИ-95 выросла на +0,02 руб./литр (+0,05%)** до **40,30** руб./литр (Рис. 2).

Автобензин **АИ-95 подорожал в 15-х субъектах** (включая Санкт-Петербург и Ленинградскую область), **подешевел в 1-ом субъекте** и в **69-ти субъектах средние цены не изменились** (включая Москву и Московскую область). В Республике Тыва рост средней цены на автобензин АИ-95 составил +0,76 руб./литр. В Республике Башкортостан и Владимирской области стоимость автобензина возросла на +0,14 руб./литр, в Нижегородской области на +0,13 руб./литр, в Мурманской области на +0,10 руб./литр. В Республике Крым автобензин подорожал на +0,08 руб./литр, в Севастополе, Волгоградской области и Чувашской Республике на +0,07 руб./литр. В Ярославской, Новгородской области, Республике Мордовия средняя цена повысилась на +0,05 руб./литр, в Ульяновской области на +0,03 руб./литр. В Пензенской области стоимость автобензина снизилась на -0,01 руб./литр.

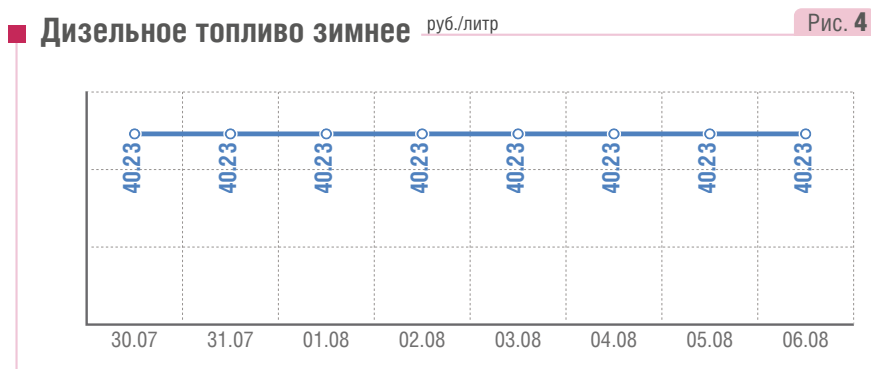
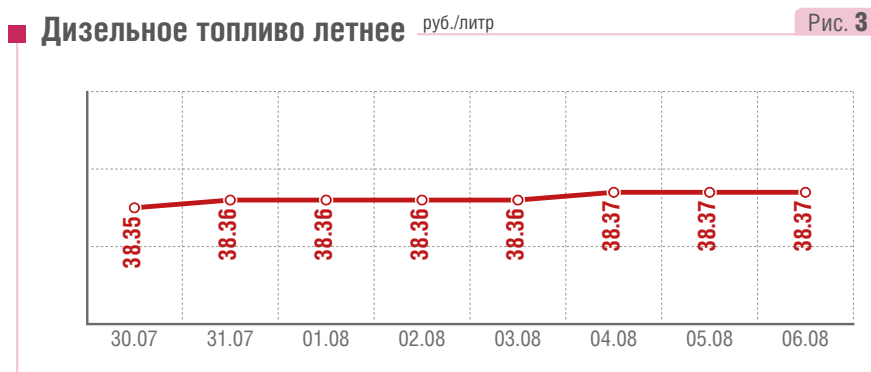
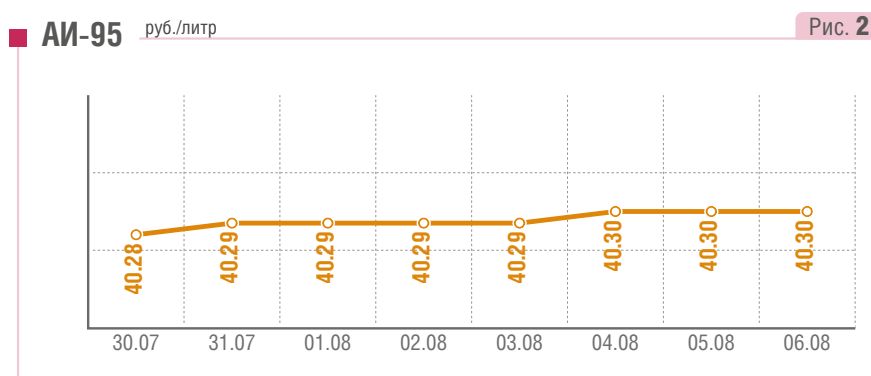
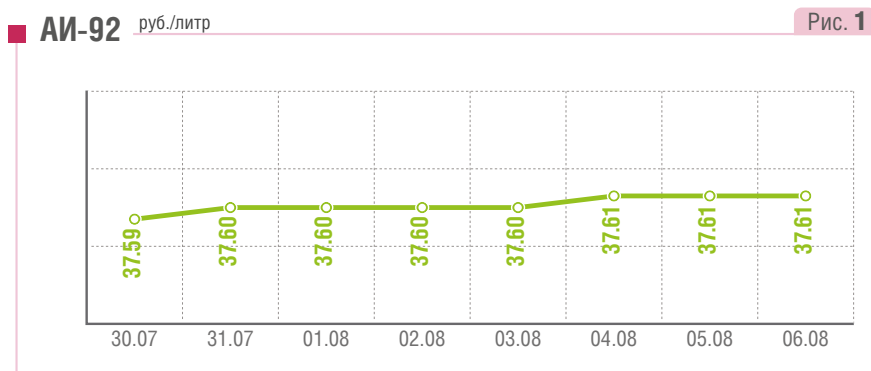
- средняя цена на **дизельное топливо летнее увеличилась на +0,02 руб./литр (+0,05%)** до **38,37** руб./литр (Рис. 3).

Средние цены на **дизельное топливо летнее повысились в 10-ти субъектах** (включая Москву, Санкт-Петербург и Ленинградскую область), снизились в 1-ом субъекте и не изменились в 71-ом субъекте (включая Московскую область), в 3-х субъектах продажи топлива не осуществляются. Наибольшее повышение средней цены отмечено в Республике Тыва на +0,95 руб./литр. В Нижегородской области стоимость топлива возросла на +0,31 руб./литр, в Республике Башкортостан и Удмуртской Республике прирост средней цены составил +0,10 руб./литр, в Волгоградской области — +0,08 руб./литр, в Калининградской области — +0,05 руб./литр, в Пензенской области — +0,03 руб./литр. Снижение средней цены отмечено в Ярославской области на +0,03 руб./литр.

- средняя цена на **дизельное топливо зимнее сохранилась** на уровне **40,23** руб./литр (Рис. 4).

Средние цены на дизельное топливо зимнее не изменились в 11-ти субъектах и в 74-х субъектах продажи топлива не осуществляются (включая Московский регион, Санкт-Петербург и Ленинградскую область).

# Средние розничные цены на моторные топлива на АЗС России



# Средние цены на АЗС на нефтепродукты в регионах России на 06.08.2017

АИ-92		АИ-95		ДТ (летнее)		ДТ (зимнее)	
руб./л	+/--к 30.07.2017	руб./л	+/--к 30.07.2017	руб./л	+/--к 30.07.2017	руб./л	+/--к 30.07.2017

## Центральный федеральный округ

Белгородская область	37.53	0.00	40.53	0.00	37.96	0.00	-	-
Брянская область	37.55	0.00	40.55	0.00	38.05	0.00	-	-
Владимирская область	36.44	▲ +0.11	39.29	▲ +0.14	37.18	0.00	-	-
Воронежская область	38.20	0.00	41.23	0.00	37.64	0.00	-	-
Ивановская область	35.95	0.00	37.70	0.00	36.05	0.00	-	-
Калужская область	36.16	0.00	39.15	0.00	36.85	0.00	-	-
Костромская область	36.39	0.00	38.51	0.00	37.62	0.00	-	-
Курская область	37.75	0.00	40.80	0.00	37.98	0.00	-	-
Липецкая область	37.86	0.00	40.74	0.00	37.85	0.00	-	-
Москва	37.73	▲ +0.03	40.68	0.00	38.32	▲ +0.01	-	-
Московская область	36.86	▼ -0.01	40.36	0.00	37.37	0.00	-	-
Орловская область	36.60	0.00	39.50	0.00	36.50	0.00	36.70	0.00
Рязанская область	36.43	0.00	38.98	0.00	36.05	0.00	-	-
Смоленская область	37.49	▲ +0.04	40.45	0.00	37.93	0.00	-	-
Тамбовская область	37.70	0.00	40.55	0.00	37.35	0.00	-	-
Тверская область	37.39	▲ +0.01	40.18	0.00	38.17	0.00	-	-
Тульская область	37.45	0.00	40.45	0.00	37.91	0.00	-	-
Ярославская область	35.84	▲ +0.01	37.98	▲ +0.05	36.66	▼ -0.03	-	-

## Северо-Западный федеральный округ

Архангельская область	36.86	0.00	40.28	0.00	39.04	0.00	-	-
Ненецкий АО	39.81	0.00	42.21	0.00	-	-	43.80	0.00
Вологодская область	37.73	0.00	39.68	0.00	39.74	0.00	-	-
Калининградская область	39.57	▲ +0.08	41.45	0.00	39.20	▲ +0.05	-	-
Ленинградская область	36.56	▲ +0.02	39.47	▲ +0.02	38.17	▲ +0.01	-	-
Мурманская область	39.17	▲ +0.07	41.97	▲ +0.10	42.75	0.00	-	-
Новгородская область	36.92	0.00	39.97	▲ +0.05	38.53	0.00	38.61	0.00
Псковская область	37.06	0.00	39.91	0.00	38.70	0.00	38.60	0.00
Республика Карелия	36.62	0.00	39.20	0.00	39.44	0.00	-	-
Республика Коми	37.30	0.00	39.29	0.00	-	-	40.37	0.00
Санкт-Петербург	36.74	▲ +0.02	39.65	▲ +0.02	38.36	▲ +0.01	-	-

## Южный федеральный округ

Астраханская область	38.30	0.00	41.30	0.00	38.10	0.00	-	-
Волгоградская область	37.50	▲ +0.07	40.63	▲ +0.07	37.47	▲ +0.08	-	-
Краснодарский край	38.89	0.00	41.87	0.00	38.11	0.00	37.85	0.00
Республика Адыгея (Адыгея)	39.63	0.00	42.70	0.00	38.80	0.00	-	-
Республика Калмыкия	38.30	0.00	41.30	0.00	38.10	0.00	-	-
Ростовская область	38.43	0.00	41.60	0.00	37.48	0.00	-	-
Республика Крым	40.29	▲ +0.11	42.94	▲ +0.08	39.81	0.00	-	-
Севастополь	40.13	0.00	42.60	▲ +0.07	38.76	0.00	-	-

## Северо-Кавказский федеральный округ

Кабардино-Балкарская Республика	38.93	0.00	42.00	0.00	37.88	0.00	37.25	0.00
Карачаево-Черкесская Республика	38.97	0.00	42.05	0.00	38.00	0.00	-	-
Республика Дагестан	37.00	0.00	39.00	0.00	34.50	0.00	-	-
Республика Ингушетия	36.00	0.00	38.00	0.00	36.50	0.00	37.00	0.00
Республика Северная Осетия-Алания	38.42	0.00	40.95	0.00	37.90	0.00	-	-
Ставропольский край	39.12	0.00	41.90	0.00	38.05	0.00	-	-
Чеченская Республика	35.00	0.00	38.00	0.00	34.00	0.00	-	-

АИ-92		АИ-95		ДТ (летнее)		ДТ (зимнее)	
руб./л	+/-к 30.07.2017	руб./л	+/-к 30.07.2017	руб./л	+/-к 30.07.2017	руб./л	+/-к 30.07.2017

### Приволжский федеральный округ

Кировская область	37.45	0.00	39.95	0.00	38.97	0.00	-	-
Нижегородская область	36.28	▲ +0.13	39.17	▲ +0.13	37.66	▲ +0.31	-	-
Оренбургская область	36.95	0.00	40.33	0.00	39.00	0.00	-	-
Пензенская область	36.90	0.00	39.95	▼ -0.01	36.42	▲ +0.03	-	-
Пермский край	37.30	0.00	39.80	0.00	38.85	0.00	-	-
Республика Башкортостан	36.40	▲ +0.16	39.34	▲ +0.14	37.31	▲ +0.10	-	-
Республика Марий Эл	37.00	0.00	40.05	0.00	36.35	0.00	-	-
Республика Мордовия	36.45	▲ +0.10	39.60	▲ +0.05	38.47	0.00	-	-
Республика Татарстан (Татарстан)	36.38	0.00	39.38	0.00	36.93	0.00	-	-
Самарская область	36.96	▲ +0.04	39.95	0.00	36.30	0.00	-	-
Саратовская область	37.13	0.00	40.17	0.00	36.87	0.00	-	-
Удмуртская Республика	36.86	0.00	39.67	0.00	37.26	▲ +0.10	-	-
Ульяновская область	36.84	▲ +0.03	39.86	▲ +0.03	35.75	0.00	-	-
Чувашская Республика - Чувашия	36.73	▲ +0.03	39.73	▲ +0.07	36.55	0.00	-	-

### Уральский федеральный округ

Курганская область	36.38	0.00	38.63	0.00	37.23	0.00	-	-
Свердловская область	35.92	0.00	38.33	0.00	37.74	0.00	-	-
Тюменская область	36.85	0.00	40.26	0.00	39.65	0.00	-	-
Ханты-Мансийский автономный округ	38.12	0.00	40.17	0.00	41.68	0.00	42.36	0.00
Челябинская область	35.55	0.00	38.63	0.00	37.43	0.00	-	-
Ямало-Ненецкий автономный округ	37.69	0.00	39.54	0.00	41.88	0.00	40.90	0.00

### Сибирский федеральный округ

Алтайский край	35.88	0.00	37.90	0.00	37.51	0.00	-	-
Республика Алтай	36.18	0.00	38.15	0.00	37.78	0.00	-	-
Забайкальский край	37.25	0.00	39.37	0.00	38.95	0.00	-	-
Иркутская область	38.24	0.00	39.84	0.00	39.58	0.00	-	-
Кемеровская область	35.67	0.00	38.07	0.00	36.56	0.00	-	-
Красноярский край	35.78	0.00	38.04	0.00	37.72	0.00	-	-
Новосибирская область	35.77	0.00	38.73	0.00	38.51	0.00	-	-
Омская область	35.63	0.00	37.64	0.00	36.48	0.00	-	-
Республика Бурятия	37.06	0.00	39.16	0.00	38.86	0.00	-	-
Республика Тыва	37.80	▲ +0.82	39.40	▲ +0.76	39.02	▲ +0.95	-	-
Республика Хакасия	36.15	0.00	37.80	0.00	37.85	0.00	-	-
Томская область	34.60	0.00	36.73	0.00	39.10	0.00	-	-

### Дальневосточный федеральный округ

Амурская область	39.06	0.00	41.25	0.00	40.97	0.00	-	-
Еврейская автономная область	39.51	0.00	41.40	0.00	40.82	0.00	-	-
Камчатский край	44.94	0.00	47.70	0.00	46.89	0.00	-	-
Магаданская область	44.40	0.00	47.70	0.00	45.20	0.00	-	-
Приморский край	39.47	0.00	40.61	0.00	40.75	0.00	-	-
Республика Саха (Якутия)	50.67	0.00	51.73	0.00	51.40	0.00	-	-
Сахалинская область	42.55	0.00	44.25	0.00	45.90	0.00	-	-
Хабаровский край	38.85	0.00	40.66	0.00	40.32	0.00	-	-
Чукотский автономный округ	51.50	0.00	56.00	0.00	-	-	51.50	0.00