

Цены розничного рынка моторного топлива

(еженедельный обзор с 7 по 14 мая 2017 г.)

В период с 7 по 14 мая на АЗС ВИНК Российской Федерации **средние цены повысились** на **автобензины** и **дизельное топливо зимнее**, **снизились** на **дизтопливо летнее**. Автобензины АИ-92 и АИ-95 подорожали на +0,08% (+0,03 руб./литр) до 36,91 руб./литр и 39,78 руб./литр соответственно, средняя цена на дизельное топливо зимнее повысилась на +0,28% (+0,11 руб./литр) до 38,83 руб./литр, стоимость дизельного топлива летнего снизилась на -0,13% (-0,05 руб./литр) до 37,58 руб./литр.

СПРАВОЧНО

По отношению к 14 мая 2016 года **средняя цена на автобензин АИ-92 повысилась на +5,55%** (+1,94 руб./литр), на **АИ-95 — на +5,85%** (+2,20 руб./литр), на **дизельное топливо летнее — на +6,82%** (+2,40 руб./литр), на **дизельное топливо зимнее — на +6,24%** (+2,28 руб./литр).

По сравнению с 1 января 2017 года **средняя цена в России на автобензин АИ-92 повысилась на +2,67%** (+0,96 руб./литр), на **АИ-95 — на +2,68%** (+1,04 руб./литр), на **дизельное топливо летнее — на +6,46%** (+2,28 руб./литр), на **дизельное топливо зимнее — на +2,83%** (+1,07 руб./литр).

Средние цены на автобензин АИ-92 увеличились в шести округах и в двух округах **не изменились**. В Приволжском ФО средняя цена выросла на +0,05 руб./литр до 36,35 руб./литр в связи с повышением цен в 7-ми субъектах с наибольшим приростом в Республике Чувашия и Кировской области. В Центральном округе удорожание автобензина в большинстве субъектов повлияло на увеличение средней цены на +0,03 руб./литр до 36,33 руб./литр. Аналогичный прирост средней цены отмечен в Южном округе до 38,55 руб./литр вследствие небольшого повышения цен в Севастополе, Республике Крым и Краснодарском крае. В Северо-Западном округе удорожанию автобензина в среднем на +0,02 руб./литр до 36,63 руб./литр способствовало повышение цен в Санкт-Петербурге, Ленинградской, Псковской областях и Республике Карелия. В Уральском ФО средняя цена повысилась на +0,01 руб./литр до 35,71 руб./литр из-за роста цен в сети АЗС одной из ВИНК в Ямало-Ненецком АО, Тюменской, Курганской и Свердловской областях. В Сибирском округе повышение средней цены на +0,01 руб./литр до 34,93 руб./литр произошло на фоне удорожания автобензина в Кемеровской и Новосибирской областях. В Северо-Кавказском и Дальневосточном округах средние цены сохранились на уровне 37,68 руб./литр и 42,84 руб./литр соответственно.

Средняя цена на автобензин АИ-95 увеличилась в шести округах и **не изменилась** в двух округах. В Южном округе автобензин подорожал на +0,05 руб./литр до 41,56 руб./литр вследствие заметного роста цен в Севастополе и незначительного повышения цен в Республике Крым. В Приволжском ФО аналогичное повышение средней цены на +0,05 руб./литр до 39,39 руб./литр вызвано приростом цен в 6-ти субъектах, из них наибольшее в Чувашской Республике. В Северо-Западном округе стоимость автобензина увеличилась на +0,04 руб./литр до 39,58 руб./литр в связи с повышением цен в Санкт-Петербурге, Ленинградской, Архангельской, Псковской областях и Республике Карелия. В Уральском ФО рост средней цены на +0,04 руб./литр до 38,48 руб./литр обусловлен повышением цен в Курганской, Свердловской и Челябинской областях. В Центральном округе повышение цен в половине субъектов привело к удорожанию автобензина в среднем на +0,02 руб./литр до 39,32 руб./литр. В Сибирском округе средняя цена увеличилась на +0,02 руб./литр до 37,73 руб./литр на фоне роста цен в Кемеровской и Новосибирской областях. В Северо-Кавказском и Дальневосточном округах стоимость автобензина стабилизировалась на уровне 40,39 руб./литр и 44,78 руб./литр соответственно.

На **дизельное топливо летнее средние цены повысились** в **четырёх** округах и **снизились** в **четырёх** округах. Наибольший прирост средней цены зафиксирован в Южном округе на +0,27 руб./литр до 37,60 руб./литр в связи с возобновлением сезонной продажи топлива по высокой цене в Севастополе, ростом цен и новым дорогим предложением в Республике Крым, и прямым ростом цен в Краснодарском крае. В Северо-Кавказском округе возобновилась сезонная реализация топлива по низкой цене в Республике Дагестан, но средняя цена в округе увеличилась на +0,18 руб./литр до 35,75 руб./литр вследствие существенного повышения цен в Чеченской Республике и начала сезонных продаж по высокой цене в Республике Карачаево-Черкессия. В Центральном округе рост цен в 10-ти субъектах способствовал повышению средней цены на +0,06 руб./литр до 37,19 руб./литр. В Северо-Западном ФО незначительное снижение розничных цен в Ленинградской области было нивелировано повышением в Новгородской и Псковской областях и средняя цена в округе возросла на +0,01 руб./литр до 38,55 руб./литр. В Уральском округе определяющим фактором снижения стоимости топлива на -0,36 руб./литр до 37,43 руб./литр

стало появление новых и более дешевых предложений в сети АЗС одной из ВИНК в Свердловской и Челябинской областях. Возобновление сезонных продаж по низким ценам этой же ВИНК в Ульяновской области, Республика Башкортостан, Марий Эл и Татарстан привело к снижению средней цены в Приволжском ФО на $-0,29$ руб./литр до $37,14$ руб./литр. В Дальневосточном округе, несмотря на рост цен в Сахалинской области и Хабаровском крае, средняя цена снизилась на $-0,20$ руб./литр до $41,17$ руб./литр на фоне появления новых и более дешевых предложений в сети АЗС одной из ВИНК в Амурской области и Еврейской АО. Схожая ситуация сложилась в Сибирском округе, где рост цен в Новосибирской области и Забайкальском крае был нивелирован новым предложением по низкой цене в Кемеровской области и средняя цена по итогам недели снизилась на $-0,05$ руб./литр до $36,85$ руб./литр.

На **дизельное топливо зимнее средние цены повысились в четырёх** округах, **снизились в двух** округах и **не изменились в двух** округах. В Дальневосточном округе, где реализация сохраняется только в Республике Саха и Чукотском АО, средняя цена выросла на $+5,56$ руб./литр до $50,93$ руб./литр в связи с завершением сезонных продаж топлива по низким ценам в 6-ти субъектах. В Северо-Кавказском ФО топливо подорожало на $+0,50$ руб./литр до $37,98$ руб./литр как вследствие сокращения дешевых предложений в Республике Карачаево-Черкессия, так и окончания сезонных продаж в Республике Дагестан и Чеченской Республике. В Сибирском округе завершение продаж зимнего дизельного топлива в 5-ти субъектах, в совокупности с ростом цен и сокращением дешевых предложений в Томской области, привело к повышению средней цены на $+0,30$ руб./литр до $37,34$ руб./литр. В Южном округе дизельное топливо подорожало на $+0,17$ руб./литр до $38,90$ руб./литр в результате сокращения предложений в Севастополе и Республике Крым. В Центральном округе средняя цена снизилась на $-0,05$ руб./литр до $36,83$ руб./литр вследствие завершения сезонной продажи по высокой цене в Костромской области и сокращения дорогих предложений в Ярославской области. В Приволжском округе с завершением сезона одной из ВИНК в Республиках Башкортостан и Удмуртия средняя цена в округе снизилась на $-0,04$ руб./литр до $37,69$ руб./литр. В Северо-Западном ФО рост цен в Санкт-Петербурге и Ленинградской области в совокупности с завершением продаж по высокой цене в Вологодской области привел к стабилизации средней цены на уровне $39,62$ руб./литр. В Уральском округе стоимость дизельного топлива зимнего сохранилась на отметке $39,55$ руб./литр.

В **Москве повышение средних цен** отмечено на **все виды нефтепродуктов, в Московской области** только на **автобензин АИ-92** и на **дизельное топливо летнее**. В Москве средняя цена на АИ-92 повысилась на $+0,04$ руб./литр до $37,07$ руб./литр, на автобензин АИ-95 на $+0,05$ руб./литр до $40,01$ руб./литр, летнее и зимнее дизельное топливо подорожали на $+0,02$ руб./литр до $38,08$ руб./литр и $38,04$ руб./литр соответственно. В Московской области стоимость автобензина АИ-92 выросла на $+0,04$ руб./литр до $36,11$ руб./литр, дизельное топливо летнее — на $+0,25$ руб./литр до $37,41$ руб./литр, средние цены на АИ-95 и зимнее дизтопливо сохранились на уровне $39,54$ руб./литр и $36,87$ руб./литр соответственно.

В **Санкт-Петербурге и Ленинградской области** средние цены **выросли на автобензины и дизельное топливо зимнее**. В Санкт-Петербурге средняя цена на АИ-92 увеличилась на $+0,04$ руб./литр до $36,04$ руб./литр, автобензин АИ-95 и дизельное топливо зимнее подорожали на $+0,06$ руб./литр до $39,23$ руб./литр и $38,21$ руб./литр соответственно, стоимость дизельного топлива летнего сохранилась на уровне $38,17$ руб./литр. В Ленинградской области средняя цена на АИ-92 повысилась на $+0,03$ руб./литр до $35,86$ руб./литр, автобензин АИ-95 и дизтопливо зимнее подорожали на $+0,02$ руб./литр до $39,12$ руб./литр и $37,75$ руб./литр соответственно, летнее дизельное топливо подешевело на $-0,01$ руб./литр до $38,03$ руб./литр.

На минувшей неделе в регионах наблюдалась следующая динамика:

- средняя розничная цена на **автомобильный бензин АИ-92** **повысилась на $+0,03$ руб./литр ($+0,08\%$)** до **$36,91$ руб./литр** (Рис. 1).

Средние цены на автобензин **АИ-92 повысились** в 30-ти субъектах (включая Московский регион, Санкт-Петербург и Ленинградскую область) и **остались без изменений** в 55-ти субъектах. В Республике Чувашия средняя цена возросла на $+0,27$ руб./литр, в Костромской и Ивановской областях на $+0,20$ руб./литр. В Кировской области автобензин подорожал на $+0,15$ руб./литр, в Пермском крае, Республиках Марий Эл и Карелия на $+0,10$ руб./литр. В Севастополе, Республике Удмуртия, Калужской и Тверской областях средняя цена увеличилась на $+0,07$ руб./литр, в Кемеровской области на $+0,06$ руб./литр. В 18-ти субъектах рост цен находился в диапазоне от $+0,01$ руб./литр до $+0,05$ руб./литр.

- средняя розничная цена на **автомобильный бензин АИ-95** **выросла на $+0,03$ руб./литр ($+0,08\%$)** до **$39,78$ руб./литр** (Рис. 2).

Автобензин **АИ-95 подорожал** в 27-ми субъектах (включая Москву, Санкт-Петербург и Ленинградскую области) и в 58-ми субъектах средние цены **не изменились** (включая Московскую область). В Республике Чувашия

средняя цена выросла на +0,28 руб./литр, в Севастополе на +0,27 руб./литр. В Ивановской и Костромской областях средняя цена увеличилась на +0,20 руб./литр, в Республике Марий Эл на +0,18 руб./литр. В Республике Карелия автобензин подорожал на +0,16 руб./литр, в Пермском крае и Республике Удмуртия на +0,10 руб./литр. В Курганской области повышение средней цены составило +0,08 руб./литр, в Калужской, Кемеровской и Свердловской областях — +0,07 руб./литр. В 14-ти субъектах рост цен варьировался в диапазоне от +0,01 руб./литр до +0,05 руб./литр.

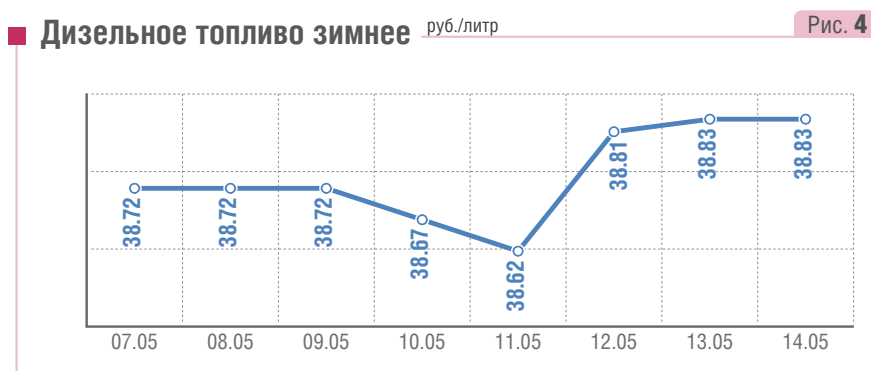
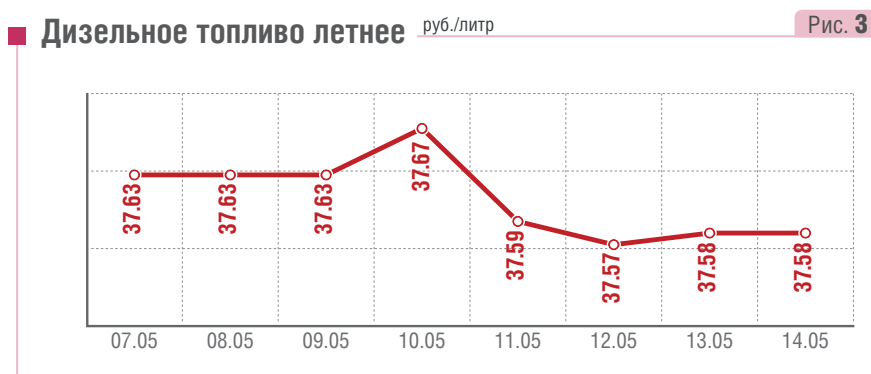
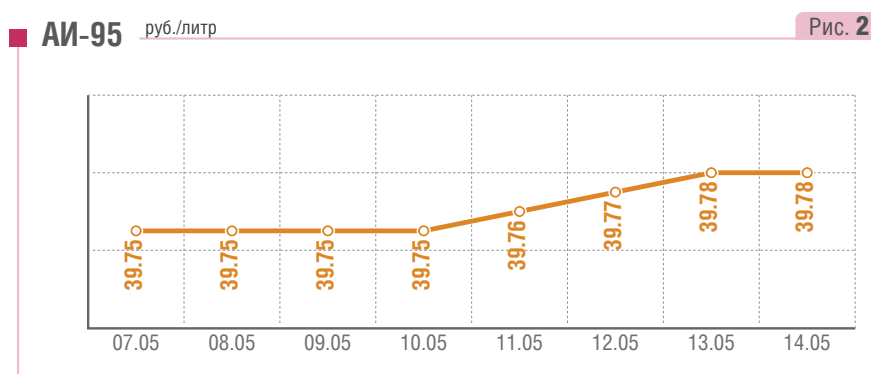
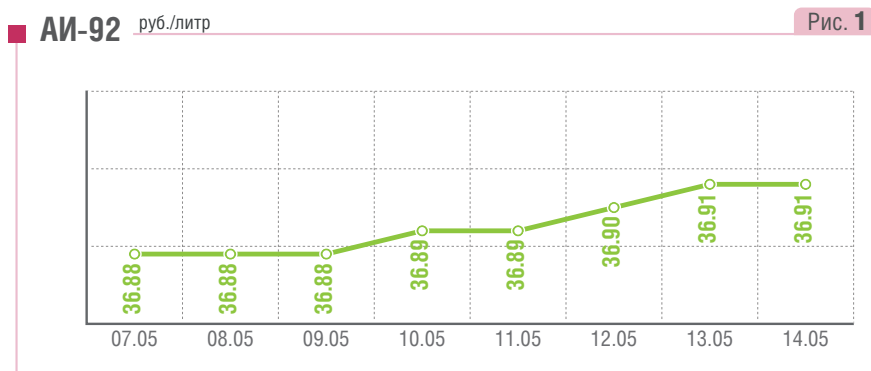
- средняя цена на **дизельное топливо летнее снизилась на -0,05 руб./литр (-0,13%)** до **37,58** руб./литр (Рис. 3).

Средние цены на **дизельное топливо летнее повысились** в 20-ти субъектах (включая Московский регион), **снизились** в 10-ти субъектах (включая Ленинградскую область), **не изменились** в 43-х субъектах (включая Санкт-Петербург), в 3-х субъектах **возобновилась** сезонная продажа топлива, в 9-ти субъектах продажи летнего дизтоплива не осуществляются. Наибольший прирост средней цены отмечен в Чеченской Республике на +1,00 руб./литр, в Сахалинской области на +0,87 руб./литр и в Республике Крым на +0,59 руб./литр. В Забайкальском крае топливо подорожало на +0,25 руб./литр, в Республике Чувашия и Ивановской области на +0,20 руб./литр. В Рязанской области средняя цена возросла на +0,18 руб./литр, в Краснодарском крае, Калужской, Новосибирской и Орловской областях на +0,10 руб./литр. В Воронежской области стоимость топлива увеличилась на +0,09 руб./литр, в Смоленской и Тверской областях на +0,05 руб./литр. В Новгородской, Псковской и Владимирской областях средняя цена выросла на +0,03 руб./литр, в Хабаровском крае на +0,01 руб./литр. Наибольшее снижение средней цены отмечено в Республике Марий Эл на -1,99 руб./литр и в Республике Башкортостан на -1,46 руб./литр. В Свердловской области средняя цена снизилась на -0,53 руб./литр, в Челябинской области на -0,53 руб./литр, в Ульяновской области на -0,38 руб./литр. В Амурской области дизельное топливо подешевело на -0,07 руб./литр, в Республике Татарстан и Кемеровской области на -0,03 руб./литр, в Еврейской АО на -0,02 руб./литр. Сезонная продажа летнего дизтоплива возобновилась в Севастополе по средней цене 37,85 руб./литр, в Республике Карачаево-Черкессия — по 36,90 руб./литр, в Республике Дагестан — по 34,50 руб./литр.

- средняя цена на **дизельное топливо зимнее выросла на +0,11 руб./литр (+0,28%)** до **38,83** руб./литр (Рис. 4).

Средние цены на **дизельное топливо зимнее увеличились** в 8-ми субъектах (включая Москву, Санкт-Петербург и Ленинградскую область), **снизились** в 3-х субъектах, в 42-х субъектах **сохранились на прежнем уровне** (включая Московскую область), **завершились** продажи в 15-ти субъектах, не осуществляются в 17-ти субъектах. В Севастополе средняя цена возросла на +1,77 руб./литр, в Томской области на +0,98 руб./литр. В Республике Карачаево-Черкессия топливо подорожало на +0,47 руб./литр, в Республике Башкортостан на +0,19 руб./литр, в Республике Удмуртия на +0,04 руб./литр. Снижение средней цены отмечено в Ярославской области на -0,41 руб./литр, в Новосибирской области на -0,31 руб./литр и в Республике Крым на -0,06 руб./литр.

Средние розничные цены на моторные топлива на АЗС России



Средние цены на АЗС на нефтепродукты в регионах России на 14.05.2017

АИ-92		АИ-95		ДТ (летнее)		ДТ (зимнее)	
руб./л	+/--к 07.05.2017	руб./л	+/--к 07.05.2017	руб./л	+/--к 07.05.2017	руб./л	+/--к 07.05.2017

Центральный федеральный округ

Белгородская область	37.03	0.00	40.03	0.00	37.73	0.00	-	-
Брянская область	36.95	0.00	39.95	0.00	37.40	0.00	-	-
Владимирская область	36.03	▲ +0.04	38.85	▲ +0.04	37.43	▲ +0.03	36.14	0.00
Воронежская область	36.91	▲ +0.03	39.79	▲ +0.03	37.44	▲ +0.09	35.05	0.00
Ивановская область	34.45	▲ +0.20	36.70	▲ +0.20	34.95	▲ +0.20	34.45	0.00
Калужская область	35.59	▲ +0.07	38.79	▲ +0.07	36.31	▲ +0.10	34.30	0.00
Костромская область	35.50	▲ +0.20	37.91	▲ +0.20	37.62	0.00	-	-
Курская область	37.20	0.00	40.25	0.00	37.53	0.00	-	-
Липецкая область	37.21	0.00	40.09	0.00	37.34	0.00	-	-
Москва	37.07	▲ +0.04	40.01	▲ +0.05	38.08	▲ +0.02	38.04	▲ +0.02
Московская область	36.11	▲ +0.04	39.54	0.00	37.41	▲ +0.25	36.87	0.00
Орловская область	36.20	0.00	39.15	0.00	36.30	▲ +0.10	36.70	0.00
Рязанская область	35.62	0.00	38.47	0.00	35.73	▲ +0.18	35.44	0.00
Смоленская область	36.89	▲ +0.04	40.03	▲ +0.04	37.65	▲ +0.05	37.54	0.00
Тамбовская область	37.15	0.00	40.00	0.00	36.80	0.00	-	-
Тверская область	36.00	▲ +0.07	39.15	▲ +0.01	37.62	▲ +0.05	36.55	0.00
Тульская область	36.90	0.00	39.95	0.00	37.51	0.00	-	-
Ярославская область	34.57	▲ +0.05	37.07	▲ +0.05	36.33	0.00	36.12	▼ -0.41

Северо-Западный федеральный округ

Архангельская область	36.18	0.00	39.84	▲ +0.03	38.60	0.00	39.38	0.00
Ненецкий АО	39.51	0.00	42.21	0.00	-	-	43.80	0.00
Вологодская область	37.27	0.00	39.58	0.00	39.54	0.00	37.22	▼ -2.67
Калининградская область	39.14	0.00	41.10	0.00	39.10	0.00	38.99	0.00
Ленинградская область	35.86	▲ +0.03	39.12	▲ +0.02	38.03	▼ -0.01	37.75	▲ +0.02
Мурманская область	38.40	0.00	41.15	0.00	-	-	42.30	0.00
Новгородская область	36.11	0.00	39.10	0.00	37.99	▲ +0.03	38.00	0.00
Псковская область	36.20	▲ +0.03	39.22	▲ +0.02	38.42	▲ +0.03	38.40	0.00
Республика Карелия	36.29	▲ +0.10	38.99	▲ +0.16	39.36	0.00	39.59	0.00
Республика Коми	37.00	0.00	39.29	0.00	-	-	40.37	0.00
Санкт-Петербург	36.04	▲ +0.04	39.23	▲ +0.06	38.17	0.00	38.21	▲ +0.06

Южный федеральный округ

Астраханская область	37.70	0.00	40.70	0.00	37.90	0.00	-	-
Волгоградская область	36.75	0.00	39.92	0.00	36.85	0.00	-	-
Краснодарский край	38.30	▲ +0.02	41.27	0.00	37.12	▲ +0.10	37.53	0.00
Республика Адыгея (Адыгея)	39.03	0.00	41.90	0.00	-	-	38.40	0.00
Республика Калмыкия	37.70	0.00	40.70	0.00	37.90	0.00	-	-
Ростовская область	37.67	0.00	40.97	0.00	37.26	0.00	-	-
Республика Крым	39.62	▲ +0.03	42.49	▲ +0.03	39.69	▲ +0.59	39.62	▼ -0.06
Севастополь	39.53	▲ +0.07	42.53	▲ +0.27	37.85	0.00	39.90	▲ +1.77

Северо-Кавказский федеральный округ

Кабардино-Балкарская Республика	38.38	0.00	41.35	0.00	36.45	0.00	37.83	0.00
Карачаево-Черкесская Республика	38.55	0.00	41.50	0.00	36.90	0.00	38.40	▲ +0.47
Республика Дагестан	37.00	0.00	39.00	0.00	34.50	0.00	-	-
Республика Ингушетия	36.00	0.00	38.00	0.00	35.00	0.00	37.00	0.00
Республика Северная Осетия-Алания	37.92	0.00	40.45	0.00	36.50	0.00	38.40	0.00
Ставропольский край	38.42	0.00	41.35	0.00	36.90	0.00	38.40	0.00
Чеченская Республика	35.00	0.00	38.00	0.00	34.00	▲ +1.00	-	-

АИ-92		АИ-95		ДТ (летнее)		ДТ (зимнее)	
руб./л	+/-к 07.05.2017	руб./л	+/-к 07.05.2017	руб./л	+/-к 07.05.2017	руб./л	+/-к 07.05.2017

Приволжский федеральный округ

Кировская область	37.00	▲ +0.15	39.65	0.00	38.93	0.00	39.00	0.00
Нижегородская область	35.76	▲ +0.02	38.83	▲ +0.03	37.61	0.00	36.14	0.00
Оренбургская область	36.65	0.00	40.08	0.00	39.00	0.00	39.00	0.00
Пензенская область	36.50	0.00	39.53	0.00	36.56	0.00	35.40	0.00
Пермский край	36.90	▲ +0.10	39.60	▲ +0.10	38.70	0.00	39.00	0.00
Республика Башкортостан	36.03	0.00	39.13	0.00	37.11	▼ -1.46	38.57	▲ +0.19
Республика Марий Эл	36.70	▲ +0.10	39.65	▲ +0.18	36.20	▼ -1.99	37.50	0.00
Республика Мордовия	36.35	0.00	39.55	0.00	38.47	0.00	-	-
Республика Татарстан (Татарстан)	35.88	0.00	38.88	0.00	37.07	▼ -0.03	37.23	0.00
Самарская область	36.42	▲ +0.02	39.54	▲ +0.01	36.19	0.00	37.20	0.00
Саратовская область	36.60	0.00	39.70	0.00	36.80	0.00	-	-
Удмуртская Республика	36.46	▲ +0.07	39.40	▲ +0.10	38.27	0.00	38.40	▲ +0.04
Ульяновская область	36.16	0.00	39.28	0.00	35.27	▼ -0.38	36.70	0.00
Чувашская Республика - Чувашия	36.40	▲ +0.27	39.41	▲ +0.28	37.85	▲ +0.20	37.10	0.00

Уральский федеральный округ

Курганская область	35.60	▲ +0.03	38.04	▲ +0.08	37.23	0.00	38.10	0.00
Свердловская область	35.25	▲ +0.02	37.98	▲ +0.07	37.11	▼ -0.57	38.36	0.00
Тюменская область	36.20	▲ +0.05	39.86	0.00	39.80	0.00	40.40	0.00
Ханты-Мансийский автономный округ	37.14	0.00	39.48	0.00	40.03	0.00	41.43	0.00
Челябинская область	34.51	0.00	37.90	▲ +0.04	36.91	▼ -0.53	38.11	0.00
Ямало-Ненецкий автономный округ	36.89	▲ +0.01	38.91	0.00	37.94	0.00	41.37	0.00

Сибирский федеральный округ

Алтайский край	34.68	0.00	37.69	0.00	36.01	0.00	36.08	0.00
Республика Алтай	34.98	0.00	37.95	0.00	36.28	0.00	36.35	0.00
Забайкальский край	37.05	0.00	39.37	0.00	37.35	▲ +0.25	-	-
Иркутская область	36.94	0.00	39.44	0.00	38.40	0.00	36.60	▼ -1.70
Кемеровская область	34.37	▲ +0.06	37.64	▲ +0.07	35.56	▼ -0.03	34.32	▼ -1.77
Красноярский край	33.94	0.00	37.15	0.00	35.96	0.00	34.05	▼ -2.88
Новосибирская область	34.52	▲ +0.05	38.18	▲ +0.05	37.29	▲ +0.10	36.85	▼ -0.31
Омская область	34.34	0.00	37.25	0.00	35.49	0.00	34.34	▼ -1.75
Республика Бурятия	36.51	0.00	38.71	0.00	38.31	0.00	38.42	0.00
Республика Тыва	36.12	0.00	37.80	0.00	-	-	37.50	0.00
Республика Хакасия	34.60	0.00	36.75	0.00	36.15	0.00	34.60	▼ -1.70
Томская область	33.48	0.00	36.23	0.00	38.17	0.00	39.22	▲ +0.98

Дальневосточный федеральный округ

Амурская область	38.61	0.00	40.80	0.00	39.92	▼ -0.07	-	-
Еврейская автономная область	39.28	0.00	41.08	0.00	39.83	▼ -0.02	-	-
Камчатский край	44.24	0.00	47.00	0.00	46.19	0.00	-	-
Магаданская область	44.40	0.00	47.70	0.00	45.20	0.00	-	-
Приморский край	39.12	0.00	40.26	0.00	39.45	0.00	-	-
Республика Саха (Якутия)	49.63	0.00	50.70	0.00	-	-	50.73	0.00
Сахалинская область	42.39	0.00	44.09	0.00	44.55	▲ +0.87	-	-
Хабаровский край	38.56	0.00	40.26	0.00	39.28	▲ +0.01	-	-
Чукотский автономный округ	51.50	0.00	56.00	0.00	-	-	51.50	0.00